

Das snowlike-Wintererlebnis
auf kleinstem Raum!



Geringe
Tiefe von nur
ca. 15 cm

Features

- Geschlossenes System - zwei Glasseiten
- Hoch- oder Querformat
- Maße (BxTxH): 200 cm x 15 cm x 100 cm
- Dekoration vor oder hinter dem Rahmen
- Bewährtes, patentiertes snowlike 24/7 Kreislaufschneesystem



individuelle
Gestaltung
durch Digital-
druck

Features

- Geschlossenes System - vier Glasseiten
- Maße (BxTxH): 80 cm x 80 cm x 225 cm oder 250 cm
- Dekoration hängend oder stehend
- Integrierte LED-Beleuchtung

Wehomat 2000

Bewegung ist mehr !

Der Wehomat 2000 lenkt die Aufmerksamkeit Ihrer Kunden in einmaliger Art und Weise auf Ihre Produkte.

Wirbelnde Rosenblüten, glitzernder Flitter oder ein anderes leichtes Material – der Wehomat 2000 kann passend zu Ihrer Werbekampagne befüllt werden. Die Präsentation Ihres Produktes wird zu einem beeindruckenden visuellen Erlebnis.

Profitieren Sie von unserem kompletten Leistungsspektrum: flexible Planung, einfacher und schneller Aufbau und kundenspezifische Lösungen.




visuelle Effektgeräte - J.Eichler - Julius-Echter-Str. 4 - 97753 Karlstadt
Phone: +49 (0)931-88065950 - Fax: +49 (0)931-88065953
info@snowlike.de



visuelle Effektgeräte




ohne
Einsatz von
Wasser, Kälte
oder
Chemie!



Made in Germany

Stand 02-2017

- Problemloser Dauereinsatz 24/7
- Frei skalierbare Systeme
- Geringer Wartungsaufwand
- Niedrige Betriebskosten
- Patentiertes Kreislaufsystem
- Kundenspezifische Lösungen



Gefördert durch:



aufgrund eines Beschlusses des Deutschen Bundestages


www.snowlike.de



Die Schneemaschine ohne Wasser und Kälte



Kunden-spezifische Lösungen



Schnee-Simulationen mit Fallhöhen > 25m realisierbar

Schneefallapplikation im Lichthof eines Einkaufszentrums (auf 25 Metern Höhe)

Wer denkt beim Anblick von Schnee nicht an vergangene Kindertage zurück, als die ersten Flocken vom Himmel fielen und die Welt verzauberten ... snowlike – Mieten Sie sich ein Wintermärchen!

snowlike – Fast wie echter Schnee

Damit bringen Sie die Augen von Kindern und Erwachsenen garantiert zum Strahlen! Ganz einfach per Knopfdruck! snowlike wurde für die effektvolle Inszenierung Ihres Produktes entwickelt und ist die perfekte Simulation echten Schneefalls.

Wo kann man snowlike einsetzen?

Messestände, Events, Kinofoyers, POS, Ausstellungsflächen oder Schaufenster werden zum magischen Anziehungspunkt für große und kleine Besucher. Auf Grund seiner Eigenschaften bietet snowlike vielfältige Anwendungsmöglichkeiten und eignet sich auch für die Präsentation empfindlicher Objekte, wie Kleidung oder feinmechanischer Teile.

Je nach Anforderung lassen sich unterschiedlich große Flächen und Kulissen in eine weiße, bewegte Winterlandschaft verwandeln. Ihre Produkte bleiben absolut unversehrt! Ein offenes Kreislaufsystem mit einem zirkulierenden Granulat erzeugt einen täuschend echten Schneefalleffekt. Die Dichte des Schneefalls kann jederzeit individuell reguliert werden.

voll skalierbares Modulsystem

snowlike MODULAR S3090/S3012

Für einen lückenlosen Schneevorhang über die gesamte Schaufensterfront. Es besteht aus einer Grundträgerplatte und einer Stellplattform mit Auffangbehälter. Integriert ist ein patentiertes snowlike Schneemodul mit allen für den 24/7 Betrieb notwendigen Komponenten. Eine Kaskadierung einzelner Systeme auf beliebige Breiten ist ohne Probleme möglich.



Beispielmaße:

S3090	B: 150 / 200 / 300 / ... cm	T: 90 cm	H: 43 cm (Box)
S3012	B: 150 / 200 / 300 / ... cm	T: 120 cm	H: 43 cm (Box)

weitere Maße auf Anfrage

Features

- Problemlöser Dauereinsatz 24/7
- Dekoration stehend oder hängend
- Skalierbare Systeme (Breite & Höhe)
- Geringer Wartungsaufwand
- Ihre Ware bleibt absolut unversehrt!
- Geringe Betriebskosten
- Schnelle Installation
- Patentiertes Kreislaufsystem

